
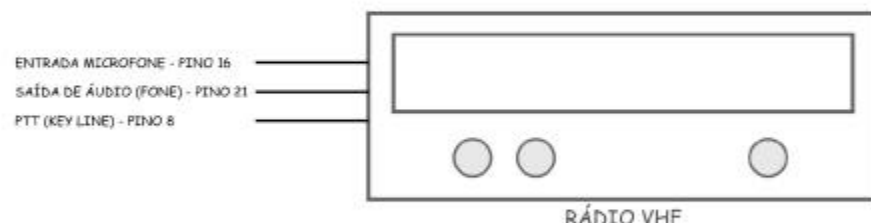


ATENÇÃO: As cores dos fios do conector DB25 não mantêm um padrão, variam de um plugue para outro, por isso não podem ser tomadas como referência para se fazer as ligações. É necessário verificar através de um teste de continuidade a correspondência entre os fios e seus respectivos pinos.

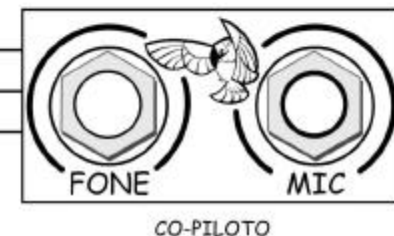


- | | | |
|----------------------------|------------------------|-------------------------|
| 1 - (-) GROUND | 10 - RECORDER | 19 - MIC CELLULAR |
| 2 - PILOT MIC | 11 - PASSAG. HEADPHONE | 20 - 12-28V, 1A BREAKER |
| 3 - COPILOT MIC | 12 - PHONE CELLULAR | 21 - PHONE RADIO VHF |
| 4 - PASSAGER MIC | 13 - NC | 22 - NC |
| 5 - (+) - CD PLAYER RETURN | 14 - PASSAGER MIC | 23 - NC |
| 6 - COPILOT PTT SWITCH | 15 - PHONE CELLULAR | 24 - NC |
| 7 - PILOT PTT SWITCH | 16 - MIC RADIO VHF | 25 - NC |
| 8 - PTT RÁDIO | 17 - | |
| 9 - PILOT HEADPHONE | 18 - DISCMAN | |

PLUGUE DB 25 DO INTERCOM PL-5



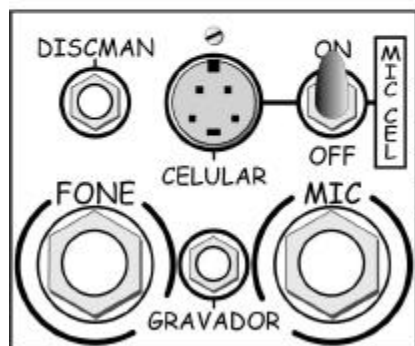
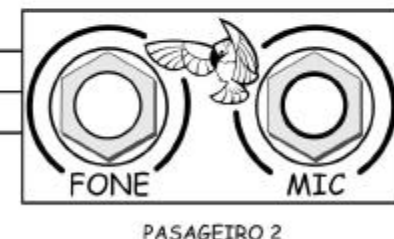
- BRANCO - MICROFONE - PINO 3
VERMELHO - FONE - PINO 11
MALHA - NEGATIVO - PINO 1



- BRANCO - MICROFONE - PINO 4
VERMELHO - FONE - PINO 11
MALHA - NEGATIVO - PINO 1



- BRANCO - MICROFONE - PINO 14
VERMELHO - FONE - PINO 11
MALHA - NEGATIVO - PINO 1



- PRETO - GRAVADOR - PINO 10
CINZA - DISCMAN - PINO 18
VERMELHO - FONE - PINO 9
BRANCO - MICROFONE - PINO 2
AMARELO - MIC CELULAR - PINO 19
AZUL - FONE CELULAR - PINO 12
VERDE - FONE CELULAR - PINO 15

PILOTO

DIAGRAMA DAS CONEXÕES DO INTERCOM PL-5
ELETROLEVE - FONE/FAX (67) 331 2089 - www.eletroleve.com.br